

Soft Splint

Talas Pré-Moldadas Ajustáveis

Fabricadas em material termoplástico com excelente memória e com revestimento interior extra suave para proporcionar maior conforto, as talas pré-moldadas foram desenhadas por profissionais da área médica de modo a serem perfeitamente anatómicas e terem um desenho estético.

O elástico ajustável de algodão a 100% facilita a inspeção em caso de ferida ou edema.

As talas são facilmente ajustadas e modificadas.

Tala Estática para punho e Polegar (HS010)

Indicações

Tenossinovite

Paralisia dos Membros Superiores

Artrite reumatóide

Instabilidade das articulações

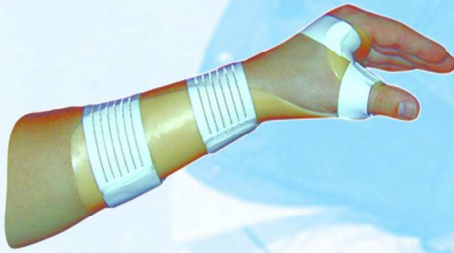
Inflamação do punho e polegar

Fractura do Escafoide

Fractura de Bennett

Risartrose do Polegar

Doença de Quervain



Tala de Repouso da Mão para Apoio do Polegar (HS020)

Indicações

Enxertos de pele

Doença de Dupuytren

Fractura dos ossos do carpo

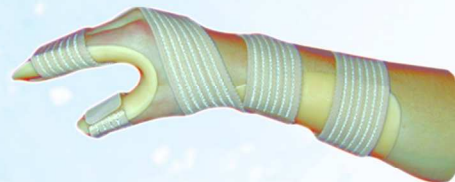
Queimaduras

Inflamação das articulações

Lesão por esmagamento

Alterações de tónus

Reimplantação



Tala Funcional para Mão (HS030)


Indicações

Inflamação das articulações (Artrite reumatóide)

Fracturas dos Ossos Radiais

Luxações ou Subluxações do punho

Enfraquecimento/Paralisia dos extensores do punho



Tala de Repouso da Mão sem Apoio do Polegar (HS040)

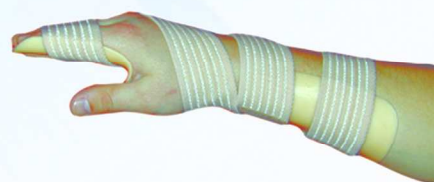
Indicações

Artrite reumatóide

Inflamação das articulações

Síndrome do Túnel Cárpio

Reconstrução dos tendões extensores



Tala de Estabilização do Punho (HS050)

Indicações

Síndrome do Túnel Cárpico
Inflamação das articulações
Enxertos de pele
Instabilidade da articulação do punho
Luxação ou Subluxação do punho
Enfraquecimento/Paralisia dos extensores do punho



Tala de Posicionamento do Polegar (HS060)

Indicações

Imobilização da articulação Metacarpofalângica do 1º dedo (MCF-I) e/ ou Interfalângica (IF)
Subluxação do polegar
Fracturas radiais do Carpo
Fractura da 1º falange do polegar
Doença de Quervain
Risartrose do polegar



Tamanhos

(para todos os modelos, excepto HS060)

(exclusivamente para modelo HS060)

Medida da Circunferência do Punho

11 - 13 cm	Pequeno
13 - 17 cm	Médio
17 - 19 cm	Grande

Largura sobre as articulações MCF

Até 7,5 cm	X-Pequeno
7,5 - 8 cm	Pequeno
8 - 8,5 cm	Médio
8,5 - 9,5 cm	Gande
9,5 - 10,5 cm	X-Grande
> 10,5 cm	XX-Grande

Aplicação

Escolher o tamanho correcto da tala e aplicar directamente sobre a pele. Fazer pequenos ajustes, se necessário, com o auxilio de uma pistola decapante. Moldar os contornos da tala conforme o necessário. A tala permanece moldável enquanto quente e endurece ao arrefecer. Cortar o material excedente e suavizar os bordos com a ajuda da pistola decapante.

Limpeza de Talas

Lavar com água morna e sabão. Passar abundantemente por água, de forma a eliminar todos os resíduos de sabão. As talas podem ser lavadas na máquina de lavar roupa, dentro de um saco de nylon, a uma temperatura de 30° C. Secar a tala cuidadosamente com um secador de cabelo.

As talas Prémoldadas podem ser limpas com líquidos antisépticos sem corantes.



Centro Empresarial Sintra-Estoril VI, Edifício T1
Estrada de Albarraque - Linhó
2710-297 Sintra

Tel: 21 924 82 90 Fax: 21 924 49 99
info@jmv.com.pt
www.jmv.com.pt